

# CONFIGURACIÓN ESPACIAL DEL EMPLEO EN LA ISLA DE LA PALMA Y EVOLUCIÓN DE LOS PUESTOS LABORALES DESEMPEÑADOS EN LA HOSTELERÍA

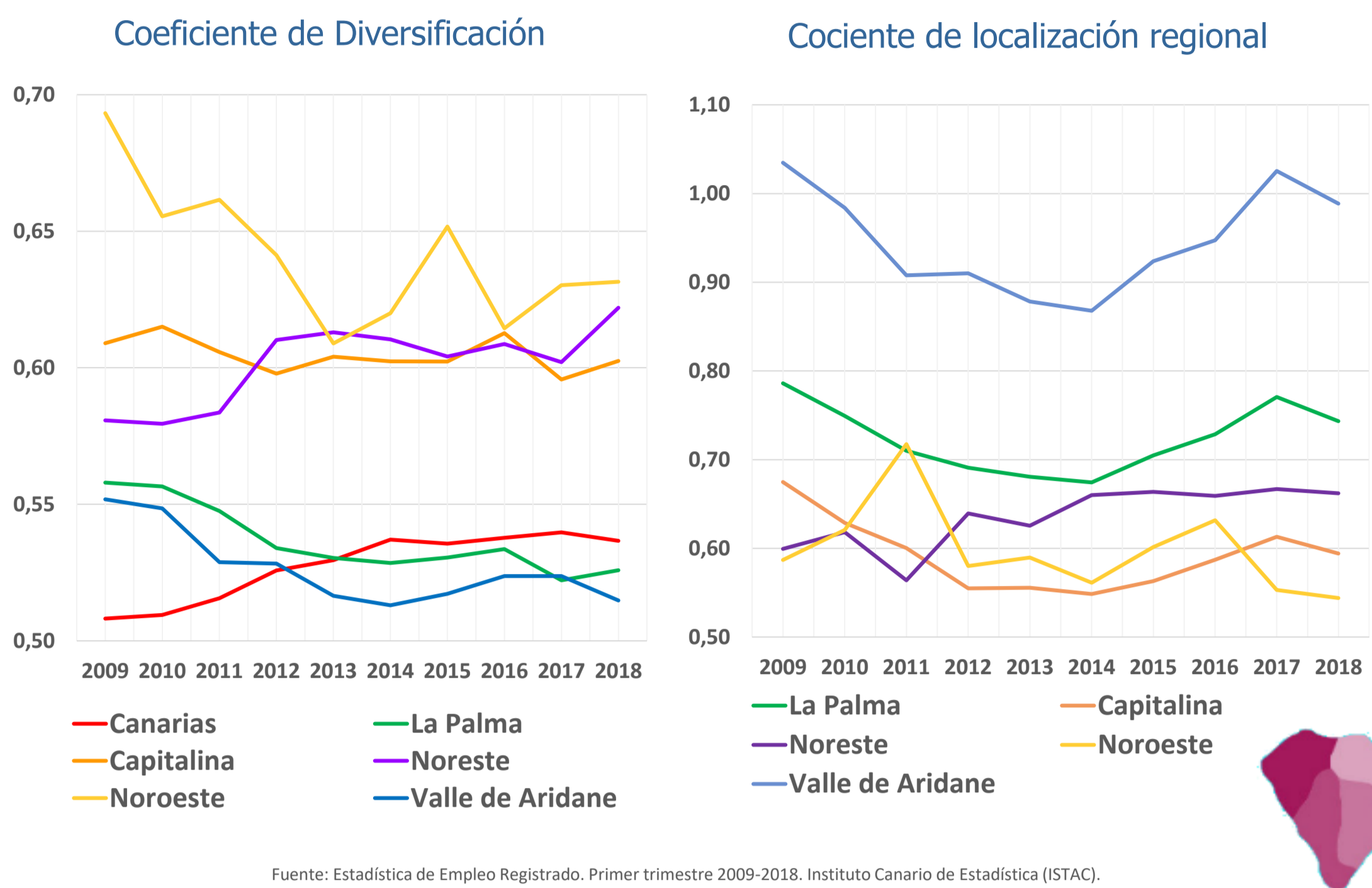
Francisco Javier García Rodríguez, Manuel González-de la Rosa, Jesús César Rodríguez Morales,  
 Zamira del Rosario Acosta Rubio

Departamento de Dirección de Empresas e Historia Económica, Universidad de La Laguna

## Introducción

La isla de La Palma está conformada por cuatro espacios comarcales, que responden, fundamentalmente, a una división funcional del territorio insular. La distribución convencional de la isla se estructura en Norte, Comarca Capitalina y Valle de Aridane. No obstante, el primero de esos ámbitos geográficos se ha fragmentado atendiendo a criterios de carácter, básicamente, operativo (Noreste y Noroeste). Durante el periodo 2007-18 (primeros trimestres), en La Palma se han perdido 1.319 empleos, es decir, el 5,27% del total. En el primer trimestre de 2018 hay en la isla 23.730 puestos de trabajo registrados, con un peso del sector Público importante (13,82%), precedido en importancia por el Comercio (18,23%). La Hostelería representa el tercer sector en importancia con un 12,42% del conjunto de los empleos de la isla.

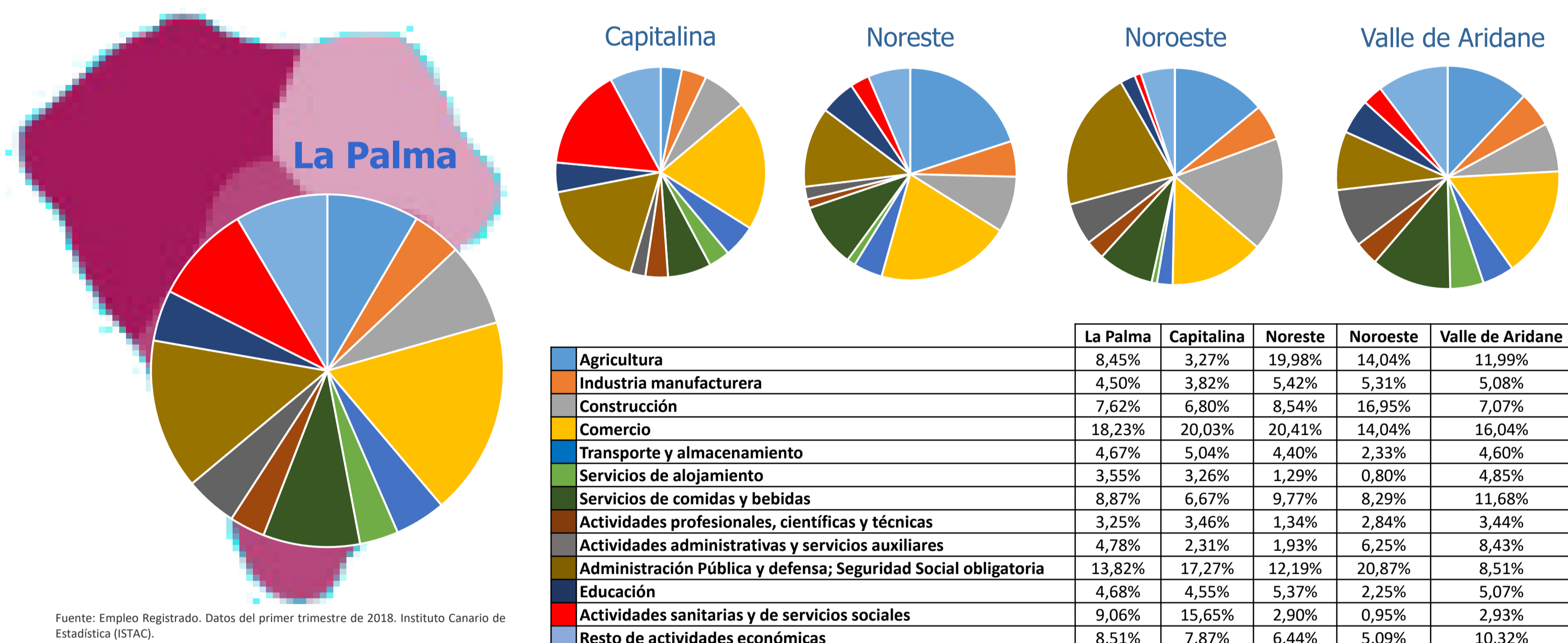
## Coefficientes de diversificación y de localización regional de la actividad económica de Hostelería



El Coeficiente de Diversificación, mide el grado de diversificación de las actividades productivas de una región. La unidad indicaría un grado de concentración máxima del empleo en una actividad o sector económico, mientras que la diversificación máxima estaría indicada por el cero. Por otra parte, el Cociente de Localización Regional, responde al objetivo de estudiar la especialización productiva de las comarcas según los principales sectores económicos. Este indicador ofrece información sobre la proporción del empleo de un sector o actividad determinada que representa en la comarca respecto al mismo porcentaje a nivel provincial. El cociente toma como referencia la unidad, que indica la localización media a escala provincial. Si el cociente es superior a la unidad, implica que la actividad está más asentada en la comarca de lo que está en la provincia de Santa Cruz de Tenerife. Si es inferior a la unidad, indicaría lo contrario.

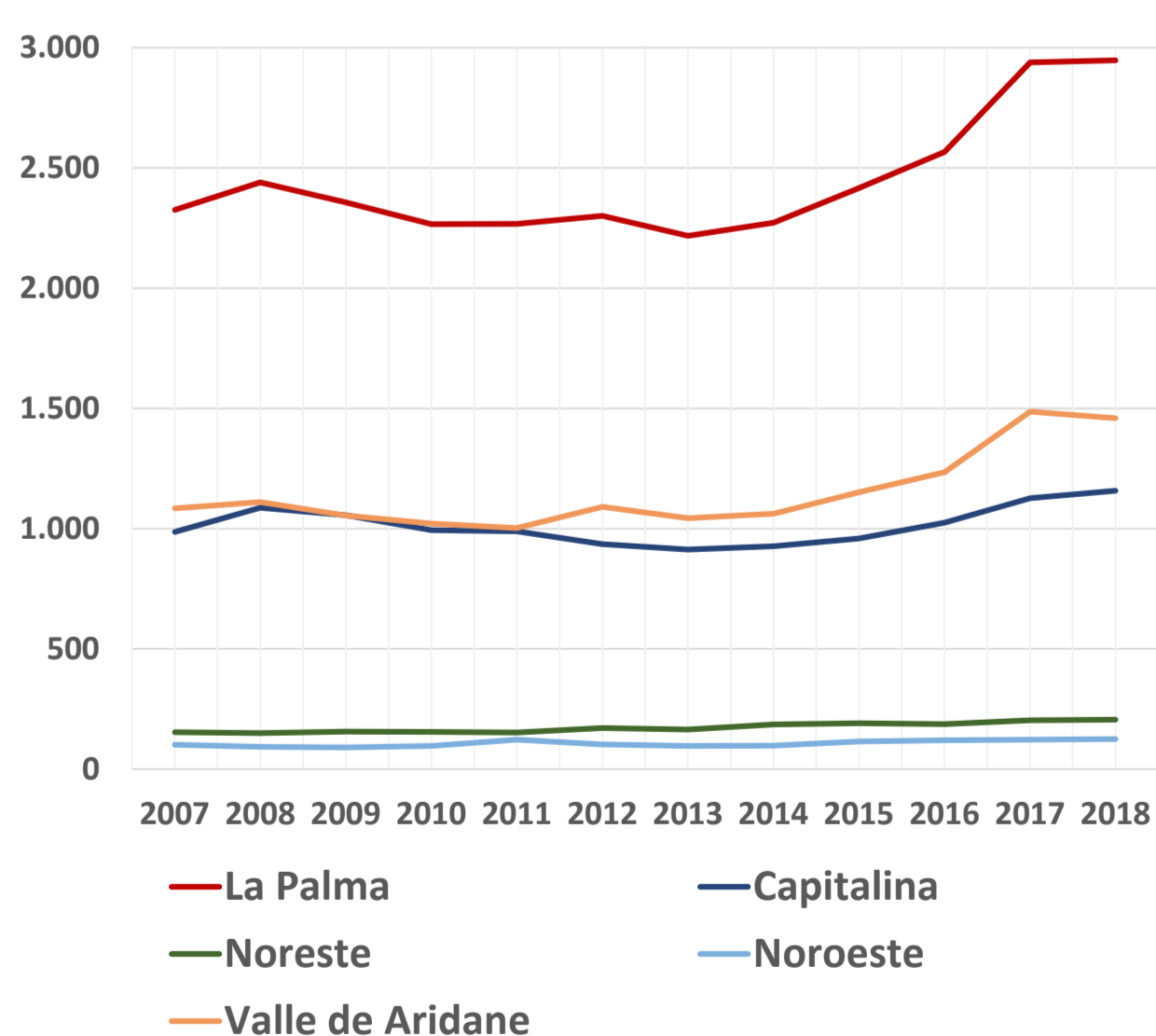
## Diversificación del empleo

La comarca Capitalina aglutina al 49% de los empleos registrados en la isla de La Palma. La Hostelería concentra el 9,93% de los mismos. En La Palma Noreste, que posee el 7,8% de los puestos de trabajo de la isla, el Comercio y la Agricultura representan el 40% de los empleos (20% cada uno), seguidos por la Administración Pública y la Hostelería (11%). La Palma Noroeste contiene un 7,8% de los empleos. La Administración Pública es la principal proveedora de puestos de trabajo (20,58%). A continuación se encuentran la Construcción (16,95%), el Comercio (14,04%) y la Agricultura (14,04%). La Hostelería concentra el 9,09% de los puestos laborales desempeñados. La comarca Valle de Aridane presenta el 37% de los empleos registrados en la isla. En 2018, Hostelería es la principal actividad en importancia por número de puestos de trabajos desempeñados (16,52%).

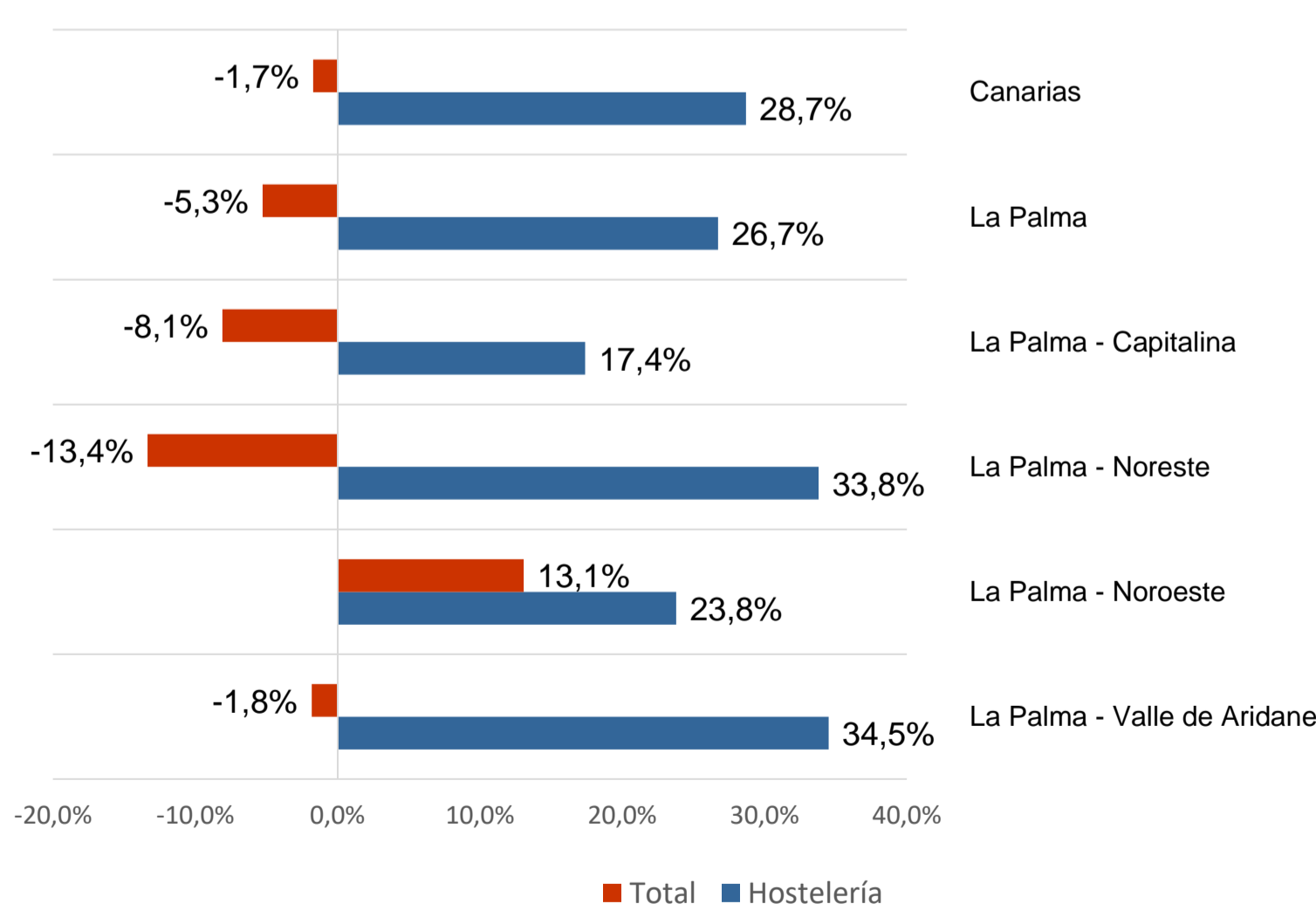


## Comportamiento del empleo en Hostelería. Período 2007-2018

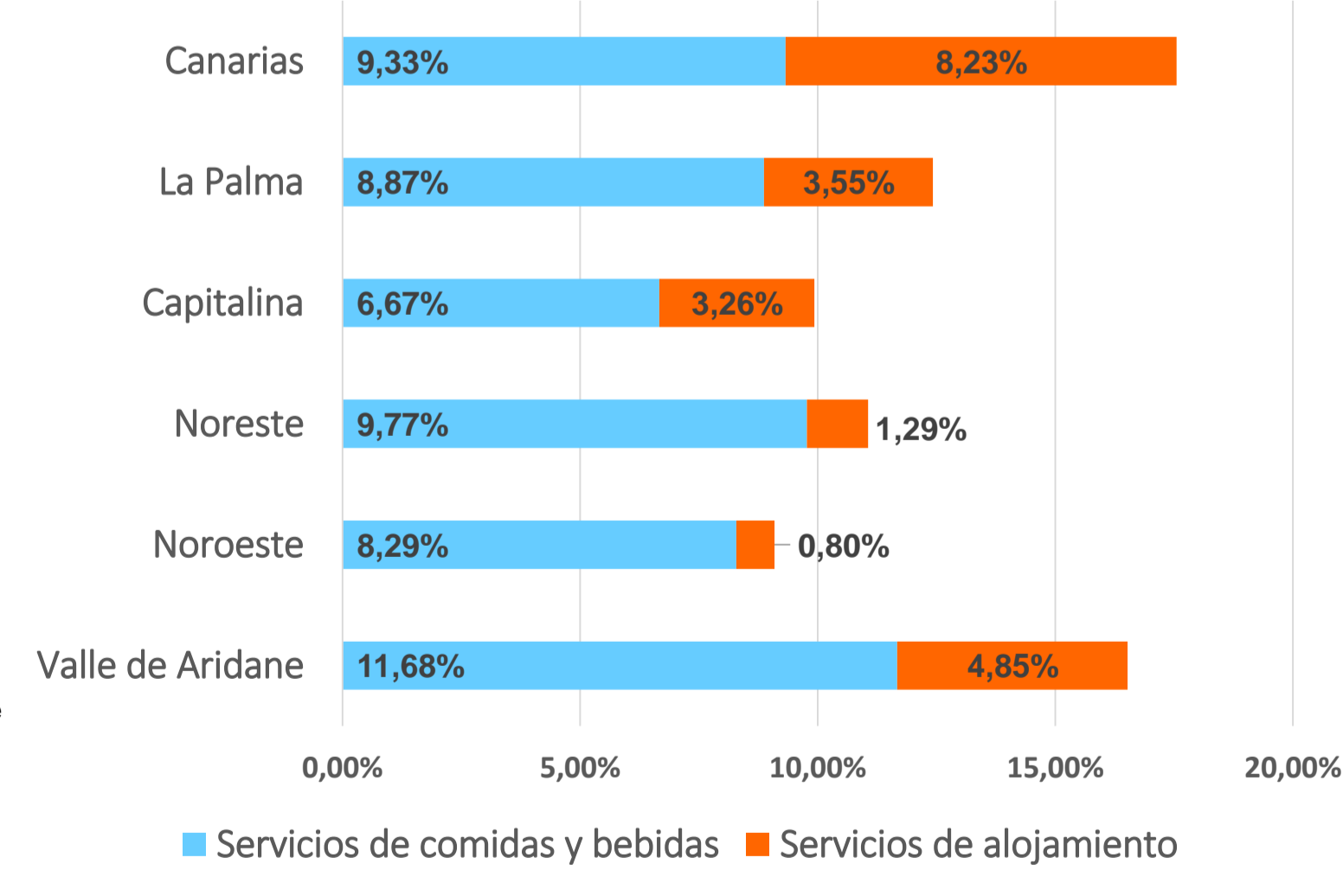
### Empleo registrado



### Porcentaje de variación del empleo registrado Total y de la Hostelería (2007-2018)



### Empleo registrado en los diferentes epígrafes de Hostelería (%)



## Conclusiones

El análisis efectuado en el presente trabajo ha permitido constatar que las comarcas de la isla de La Palma presentan un comportamiento diferenciado respecto a la distribución del empleo registrado en las distintas actividades económicas. Se destaca la menor diversificación de las comarcas Capitalina, Noreste y Noroeste frente al Valle de Aridane, que presenta una mayor diversificación, cercana, en términos relativos, a la del Archipiélago. La Hostelería tiene una participación inferior a la del conjunto de Canarias, destacando el Valle de Aridane por ser la comarca que dispone del mayor número de empleos registrados en términos absolutos y relativos. A pesar del buen comportamiento de la actividad económica de Hostelería, aún no se ha recuperado el empleo total en las diferentes comarcas, salvo en La Palma Noroeste que sí lo ha conseguido. Los servicios de comidas y bebidas son mayoritarios en el sector Hostelería de la isla. En cambio los servicios de alojamiento tienen una baja participación, con un 3,55% del empleo registrado, respecto al 8,23% del territorio insular.

**Agradecimientos:** Este trabajo está en fase de desarrollo y es resultado del Proyecto "Cemtur Canarias: Configuración Espacial, Calidad y Cualificación del Empleo Turístico en Territorios Insulares Fragmentados". Las Islas Canarias. Ha sido aprobado por la Fundación CajaCanarias y se realiza en colaboración con el Observatorio Canario del Empleo y la Formación Profesional (OBECAN), el Instituto Canario de Estadística (ISTAC), La Fundación Canaria para el Fomento del Trabajo (FUNCATRA) y la Fundación General Universidad de La Laguna (FGULL).